



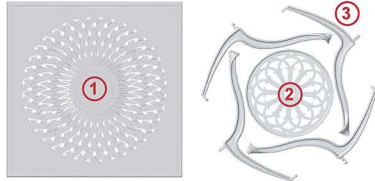
HƯỚNG DẪN LẮP RÁP

Assembly Instruction

Sản phẩm: Bàn nhôm CNC vuông 1300
Product: Square CNC Aluminium Table 1300



Cấu kiện và lắp ráp (cho 1 bộ)
Accessories and Assembly (for 1 set)



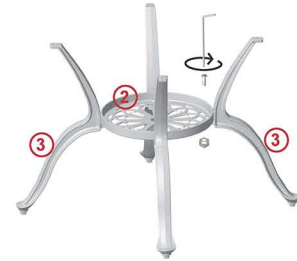
Phụ kiện/Accessories	Hình ảnh/Images	Số lượng/Quantity
Lục giác/Hex screwdriver		1
Bộ ốc vít/Set of screws		8 / 4
Nút chân/Rubber base		4

Bước 1:
Step 1:



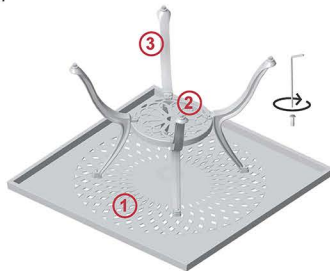
1. Dựng đứng chân bàn (3) và cố định vòm bàn (2)
Stand up one of leg piece (3) and position connection piece (2)
2. Siết ốc không quá chặt
Tighten the screw not too tight

Bước 2:
Step 2:



1. Lắp các chân bàn còn lại và siết ốc không quá chặt
Attach the remaining leg pieces and tighten the screws not too tight

Bước 3:
Step 3:



1. Dựng ngược và lắp chân bàn (3) vào mặt bàn (1)
Turn the table upside down and attach the leg pieces to the countertop (1)

Bước 4:
Step 4:



1. Hoàn thiện bằng cách siết chặt tất cả ốc vít
Finally, use a hexagon screwdriver to tighten all of the screws

Xem video hướng dẫn lắp ráp
Scan the QR code for the video tutorial



<http://www.bgn.vn>




QUY CÁCH ĐÓNG THÙNG

Packing Specifications

Sản phẩm: Bàn nhôm CNC vuông 1300

Product: Square CNC Aluminium Table 1300

Quy cách đóng thùng: 1 bàn trong 1 thùng
Packing Specifications: 1 table in packing



Thông tin sản phẩm

Product Information

Tên sản phẩm Product Name	Bàn Nhôm Đúc Cast Aluminium Table
Mã sản phẩm Code	TO-S-130-4L-C16
Màu sắc Color	Trắng/ Đồng/ Đen White/ Bronze/ Black
Bề mặt hoàn thiện Surface Finish	Nhám Sand Blasted
Kích thước Dimensions	L1300W1300xH740mm
Cân nặng Weight	36 kg
Xuất xứ Origin	Việt Nam Vietnam
Bảo hành Warranty	2 năm 2 years

Cấu kiện trong một thùng
Components in packing

STT	Cấu kiện/Components	Hình ảnh/Images	Số lượng/Quantity
1	Mặt bàn Countertop piece		1
2	Vòm bàn Connection piece		1
3	Chân bàn Leg pieces		4
4	Lục giác Hexagon screwdriver		1
5	Bộ ốc vít Set of screws		9 / 5
6	Nút chân Rubber base		4

